




MUNICIPIO: EL ORO, 022 NOTAS A LOS ESTADOS FINANCIEROS PERIODO DEL 01 AL 31 DE DICIEMBRE DEL 2015

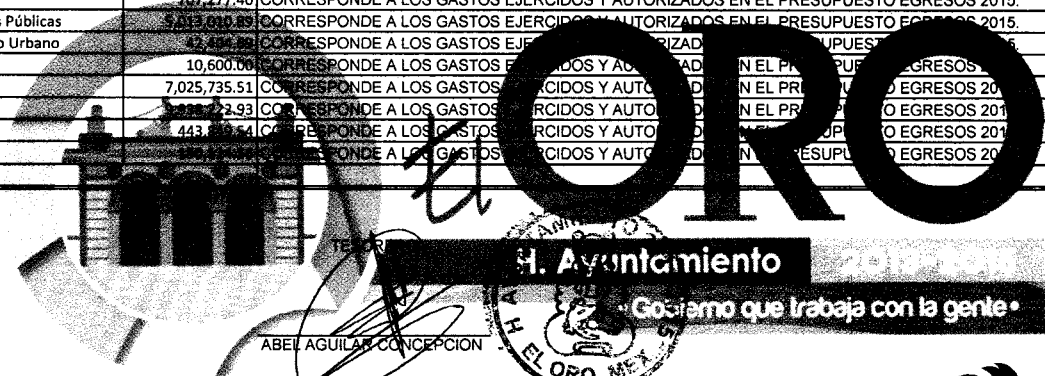
A) NOTAS DE DESGLOSE		COMENTARIO
Efectivo y Equivalentes (4)		
Efectivo Caja	497,044.44	TOTAL DE CHEQUES EN CAJA DE LA CUENTA 0859171027 RECURSOS PROPIOS 2013-2015
Bancos/Tesorería	0.00	TOTAL EN CUENTAS BANCARIAS DEL MUNICIPIO
Bancos/Tesorería	0.00	TOTAL EN CUENTAS BANCARIAS DEL MUNICIPIO
BANCOS BANAMEX	0.00	TOTAL EN LA INSTITUCION BANCARIA BANAMEX
BANAMEX CTA 7001/3195801 INGRESOS PROPIOS 2013-2015	0.00	INGRESOS PROPIOS DEL MUNICIPIO
BANCOS BANORTE	0.00	TOTAL EN LA INSTITUCION BANCARIA BANORTE
BANORTE CTA 0859171027 RECURSOS PROPIOS 2013-2015	0.00	RECURSOS PROPIOS DEL MUNICIPIO
BANORTE CTA 0266995438 FORTAMUN 2015	0.00	PROGRAMA DE FONDO DE FORTALECIMIENTO MUNICIPAL 2015.
BANCOS BANCOMER	0.00	TOTAL EN LA INSTITUCION BANCARIA BANCOMER
BANCOMER CTA 00102175304 FISE 2015	0.00	PROGRAMA FISE 2015.
Derechos a recibir Efectivo y Equivalentes y Bienes o Servicios a Recibir (5)		
		COMPRENDE LOS SALDOS POR CONCEPTO DE SUBSIDIO AL EMPLEO POR APLICAR DEL MES DE AGOSTO EN EL PAGO DE IMPUESTOS POR UN MONTO DEL \$ 14151.51 Y \$ 1720.61
Bienes Disponibles para su Transformación o Consumo (6)		
		NO EXISTEN SALDOS EN LOS ESTADOS FINANCIERO AL CIERRE DE MES.
Inversiones Financieras (7)		
		NO EXISTEN SALDOS EN LOS ESTADOS FINANCIERO AL CIERRE DE MES.
Bienes Muebles, Inmuebles e Intangibles (8)		
Terrenos	118,356,496.00	MONTO DE LOS BIENES CON VALUACION CATASTRAL AL CIERRE DEL MES
JARDINES	3,101,600.00	MONTO DE LOS BIENES CON VALUACION CATASTRAL AL CIERRE DEL MES
PANTEONES	10,651,313.00	MONTO DE LOS BIENES CON VALUACION CATASTRAL AL CIERRE DEL MES
PARQUES Y ZOOLOGICOS	348,144.00	MONTO DE LOS BIENES CON VALUACION CATASTRAL AL CIERRE DEL MES
PREDIOS NO EDIFICADOS	95,652,466.00	MONTO DE LOS BIENES CON VALUACION CATASTRAL AL CIERRE DEL MES
CAMPOS DEPORTIVOS (sin instalaciones)	8,152,973.00	MONTO DE LOS BIENES CON VALUACION CATASTRAL AL CIERRE DEL MES
Terreno (Basurero)	450,000.00	MONTO DE LOS BIENES CON VALUACION CATASTRAL AL CIERRE DEL MES
Edificios no Habitacionales	78,121,881.57	MONTO DE LOS BIENES CON VALUACION CATASTRAL AL CIERRE DEL MES
BODEGAS Y DEPOSITOS	6,303,389.00	MONTO DE LOS BIENES CON VALUACION CATASTRAL AL CIERRE DEL MES
AUDITORIOS	27,801,912.00	MONTO DE LOS BIENES CON VALUACION CATASTRAL AL CIERRE DEL MES
EDIFICIOS ADMINISTRATIVOS	21,914,517.00	MONTO DE LOS BIENES CON VALUACION CATASTRAL AL CIERRE DEL MES
GIMNASIOS Y CENTROS DEPORTIVOS	3,069,509.00	MONTO DE LOS BIENES CON VALUACION CATASTRAL AL CIERRE DEL MES
MERCADOS	5,183,509.57	MONTO DE LOS BIENES CON VALUACION CATASTRAL AL CIERRE DEL MES
OTROS EDIFICIOS	11,303,512.00	MONTO DE LOS BIENES CON VALUACION CATASTRAL AL CIERRE DEL MES
RASTROS	2,545,533.00	MONTO DE LOS BIENES CON VALUACION CATASTRAL AL CIERRE DEL MES
Mobiliario y Equipo de Administración	3,992,658.04	MONTO DE LOS BIENES CON DEPRECIACION REVALUACION AL MOMENTO EN ESTADO BUENO.
Vehiculos y Equipo de Transporte	13,222,806.56	MONTO DE LOS BIENES CON DEPRECIACION REVALUACION AL MOMENTO EN ESTADO BUENO.
Equipo de Defensa y Seguridad	476,845.35	MONTO DE LOS BIENES CON DEPRECIACION REVALUACION AL MOMENTO EN ESTADO BUENO.
Maquinaria, otros Equipos y Herramientas	3,530,091.10	MONTO DE LOS BIENES CON DEPRECIACION REVALUACION AL MOMENTO EN ESTADO BUENO.
Colecciones, Obras de Arte y Objetos Valiosos	12,000.00	MONTO DE LOS BIENES CON DEPRECIACION REVALUACION AL MOMENTO EN ESTADO BUENO.
Otros Bienes Muebles	13,449.99	MONTO DE LOS BIENES CON DEPRECIACION REVALUACION AL MOMENTO EN ESTADO BUENO.
Depreciación Acumulada de Bienes Inmuebles	1,562,437.00	MONTO DE LOS BIENES CON DEPRECIACION ACUMULADA AL CIERRE DEL EJERCICIO FISCAL 2015
Depreciación Acumulada de Bienes Muebles	2,794,362.00	MONTO DE LOS BIENES CON DEPRECIACION ACUMULADA AL CIERRE DEL EJERCICIO FISCAL 2015





MUNICIPIO: EL ORO, 022	NOTAS A LOS ESTADOS FINANCIEROS	PERIODO DEL 01 AL 31 DE DICIEMBRE DEL 2015
------------------------	---------------------------------	--

A) NOTAS DE DESGLOSE		COMENTARIO
Estimaciones y Deterioros (9)		NO EXISTEN SALDOS EN LOS ESTADOS FINANCIERO AL CIERRE DE MES.
Otros Activos (10)		NO EXISTEN SALDOS EN LOS ESTADOS FINANCIERO AL CIERRE DE MES.
PASIVO (11)		
Proveedores por Pagar a Corto Plazo	1,493,893.54	CORRESPONDE A ADEUDOS CON PROVEEDORES DE BIENES Y SERVICIOS A CORTO PLAZO DE LA ADMINISTRACION 2009-2012.
Contratistas por Obras Públicas por Pagar a Corto Plazo	669,278.81	CORRESPONDE A ADEUDOS CON CONTRATISTAS DE BIENES Y SERVICIOS AL CIERRE DEL MES.
Retenciones y Contribuciones por Pagar a Corto Plazo	1,185,695.89	CORRESPONDE A RETENCIONES DE NOMINA E ISR DE TRABAJADORES.
Otras cuentas por pagar a corto plazo	3,000.00	CORRESPONDE A ADEUDOS CON ACREEDORES DIVERSOS DEL AYUNTAMIENTO DE LA ADMINISTRACION 2009-2012.
II. NOTAS AL ESTADO DE ACTIVIDADES		
Ingresos de Gestión (12)		
Impuestos sobre el Patrimonio	7,376,372.67	CORRESPONDEN A INGRESOS RECIBIDOS EN CAJA POR IMPUESTOS SOBRE EL PATRIMONIO.
Accesorios de Impuestos	389,464.13	CORRESPONDEN A INGRESOS RECIBIDOS EN CAJA POR ACCESORIOS DE IMPUESTOS.
Otros Impuestos	116,646.00	CORRESPONDEN A INGRESOS RECIBIDOS EN CAJA POR OTROS IMPUESTOS.
Contribución de Mejoras por Obras Públicas	14,246.00	CORRESPONDEN A INGRESOS RECIBIDOS EN CAJA POR CONTRIBUCIONES DE MEJORAS
Derechos por el Uso, Goce, Aprovechamiento o Explotación	369,292.00	CORRESPONDEN A INGRESOS RECIBIDOS EN CAJA POR DERECHOS.
Derechos por Prestación de Servicios	1,515,772.00	CORRESPONDEN A INGRESOS RECIBIDOS EN CAJA POR DERECHOS PRESTACION SERVICIOS.
Accesorios de Derechos	15,425.00	CORRESPONDEN A INGRESOS RECIBIDOS EN CAJA POR ACCESORIOS DE DERECHOS.
Productos Derivados del Uso y Aprovechamiento de Bienes	550,500.00	CORRESPONDE A INGRESOS RECIBIDOS EN CAJA POR PRODUCTOS.
Otros Productos que Generan Ingresos Corrientes	594,510.96	CORRESPONDEN A INGRESOS RECIBIDOS EN CAJA POR OTROS PRODUCTOS.
Reintegros	36,641.99	CORRESPONDEN A INGRESOS RECIBIDOS EN CAJA POR REINTEGROS.
Participaciones	87,862,361.96	CORRESPONDEN A INGRESOS RECIBIDOS EN CAJA POR PARTICIPACIONES DEL GEM.
Aportaciones	91,138,134.22	CORRESPONDEN A INGRESOS RECIBIDOS EN CAJA POR APORTACIONES DEL GEM.
Subsidios y Subvenciones	938,382.31	CORRESPONDEN A INGRESOS RECIBIDOS EN CAJA POR SUBSIDIOS.
Intereses Ganados de Valores, Créditos, Bonos y Otros	205,102.87	CORRESPONDEN A INGRESOS RECIBIDOS EN CAJA POR INTERESES.
Gastos y Otras Pérdidas (13)		
Gastos de Funcionamiento	86,696,374.82	
PRESIDENCIA Secretaría Técnica	3,347,547.34	CORRESPONDE A LOS GASTOS EJERCIDOS Y AUTORIZADOS EN EL PRESUPUESTO EGRESOS 2015.
Comunicación Social Comunicación Social	687,526.83	CORRESPONDE A LOS GASTOS EJERCIDOS Y AUTORIZADOS EN EL PRESUPUESTO EGRESOS 2015.
Derechos Humanos Derechos Humanos	98,848.18	CORRESPONDE A LOS GASTOS EJERCIDOS Y AUTORIZADOS EN EL PRESUPUESTO EGRESOS 2015.
SINDICATURAS Oficialía Conciliadora	326,991.12	CORRESPONDE A LOS GASTOS EJERCIDOS Y AUTORIZADOS EN EL PRESUPUESTO EGRESOS 2015.
SINDICATURAS Area Jurídica	2,576,642.34	CORRESPONDE A LOS GASTOS EJERCIDOS Y AUTORIZADOS EN EL PRESUPUESTO EGRESOS 2015.
REGIDURIAS Regiduría	1,079,771.99	CORRESPONDE A LOS GASTOS EJERCIDOS Y AUTORIZADOS EN EL PRESUPUESTO EGRESOS 2015.
REGIDURIAS Regiduría	1,009,212.74	CORRESPONDE A LOS GASTOS EJERCIDOS Y AUTORIZADOS EN EL PRESUPUESTO EGRESOS 2015.
REGIDURIAS Regiduría	1,107,993.79	CORRESPONDE A LOS GASTOS EJERCIDOS Y AUTORIZADOS EN EL PRESUPUESTO EGRESOS 2015.
REGIDURIAS Regiduría	1,065,712.28	CORRESPONDE A LOS GASTOS EJERCIDOS Y AUTORIZADOS EN EL PRESUPUESTO EGRESOS 2015.
REGIDURIAS Regiduría	1,184,280.29	CORRESPONDE A LOS GASTOS EJERCIDOS Y AUTORIZADOS EN EL PRESUPUESTO EGRESOS 2015.
REGIDURIAS Regiduría	1,030,836.58	CORRESPONDE A LOS GASTOS EJERCIDOS Y AUTORIZADOS EN EL PRESUPUESTO EGRESOS 2015.
REGIDURIAS Regiduría	918,667.25	CORRESPONDE A LOS GASTOS EJERCIDOS Y AUTORIZADOS EN EL PRESUPUESTO EGRESOS 2015.
REGIDURIAS Regiduría	794,721.27	CORRESPONDE A LOS GASTOS EJERCIDOS Y AUTORIZADOS EN EL PRESUPUESTO EGRESOS 2015.
REGIDURIAS Regiduría	1,392,936.63	CORRESPONDE A LOS GASTOS EJERCIDOS Y AUTORIZADOS EN EL PRESUPUESTO EGRESOS 2015.
REGIDURIAS Regiduría	1,086,699.20	CORRESPONDE A LOS GASTOS EJERCIDOS Y AUTORIZADOS EN EL PRESUPUESTO EGRESOS 2015.
SECRETARIA DEL AYUNTAMIENTO Registro Civil	796,341.00	CORRESPONDE A LOS GASTOS EJERCIDOS Y AUTORIZADOS EN EL PRESUPUESTO EGRESOS 2015.
SECRETARIA DEL AYUNTAMIENTO Control Patrimonial	5,216,470.75	CORRESPONDE A LOS GASTOS EJERCIDOS Y AUTORIZADOS EN EL PRESUPUESTO EGRESOS 2015.
ADMINISTRACIÓN Administración y Desarrollo de Personal	8,600,207.26	CORRESPONDE A LOS GASTOS EJERCIDOS Y AUTORIZADOS EN EL PRESUPUESTO EGRESOS 2015.
ADMINISTRACIÓN Recursos Materiales	1,996,427.78	CORRESPONDE A LOS GASTOS EJERCIDOS Y AUTORIZADOS EN EL PRESUPUESTO EGRESOS 2015.
ADMINISTRACIÓN Atención a la Mujer	464,944.44	CORRESPONDE A LOS GASTOS EJERCIDOS Y AUTORIZADOS EN EL PRESUPUESTO EGRESOS 2015.
Planeación Información, Planeación, Programación y Evaluación	312,631.11	CORRESPONDE A LOS GASTOS EJERCIDOS Y AUTORIZADOS EN EL PRESUPUESTO EGRESOS 2015.
Informática Información, Planeación, Programación y Evaluación	555,314.07	CORRESPONDE A LOS GASTOS EJERCIDOS Y AUTORIZADOS EN EL PRESUPUESTO EGRESOS 2015.
Eventos Especiales Acción Cívica	707,277.40	CORRESPONDE A LOS GASTOS EJERCIDOS Y AUTORIZADOS EN EL PRESUPUESTO EGRESOS 2015.
DESARROLLO URBANO Y OBRAS PUBLICAS Obras Públicas	3,213,000.83	CORRESPONDE A LOS GASTOS EJERCIDOS Y AUTORIZADOS EN EL PRESUPUESTO EGRESOS 2015.
Desarrollo Urbano y Servicios Públicos Desarrollo Urbano	42,488.88	CORRESPONDE A LOS GASTOS EJERCIDOS Y AUTORIZADOS EN EL PRESUPUESTO EGRESOS 2015.
ECOLOGIA Parques y Jardines	10,600.00	CORRESPONDE A LOS GASTOS EJERCIDOS Y AUTORIZADOS EN EL PRESUPUESTO EGRESOS 2015.
SERVICIOS PUBLICOS Limpia	7,025,735.51	CORRESPONDE A LOS GASTOS EJERCIDOS Y AUTORIZADOS EN EL PRESUPUESTO EGRESOS 2015.
SERVICIOS PUBLICOS Alumbrado Público	1,322,422.93	CORRESPONDE A LOS GASTOS EJERCIDOS Y AUTORIZADOS EN EL PRESUPUESTO EGRESOS 2015.
SERVICIOS PUBLICOS Parques y Jardines	443,800.54	CORRESPONDE A LOS GASTOS EJERCIDOS Y AUTORIZADOS EN EL PRESUPUESTO EGRESOS 2015.
SERVICIOS PUBLICOS Panteones	1,000.00	CORRESPONDE A LOS GASTOS EJERCIDOS Y AUTORIZADOS EN EL PRESUPUESTO EGRESOS 2015.



MUNICIPIO: EL ORO, 022	NOTAS A LOS ESTADO FINANCIEROS	PERIODO DEL 01 AL 31 DE DICIEMBRE DEL 2015
------------------------	--------------------------------	--

A) NOTAS DE DESGLOSE	COMENTARIO
SERVICIOS PUBLICOS Rastro	820,219.89 CORRESPONDE A LOS GASTOS EJERCIDOS Y AUTORIZADOS EN EL PRESUPUESTO EGRESOS 2015.
Desarrollo Social Urbanismo y Vivienda	975,201.90 CORRESPONDE A LOS GASTOS EJERCIDOS Y AUTORIZADOS EN EL PRESUPUESTO EGRESOS 2015.
Desarrollo Social Atención a los Pueblos Indígenas	66,900.00 CORRESPONDE A LOS GASTOS EJERCIDOS Y AUTORIZADOS EN EL PRESUPUESTO EGRESOS 2015.
GOBIERNO MUNICIPAL Gobernación	456,695.51 CORRESPONDE A LOS GASTOS EJERCIDOS Y AUTORIZADOS EN EL PRESUPUESTO EGRESOS 2015.
CONTRALORIA Información, Planeación, Programación y Eval	878,133.80 CORRESPONDE A LOS GASTOS EJERCIDOS Y AUTORIZADOS EN EL PRESUPUESTO EGRESOS 2015.
CONTRALORIA Responsabilidad y Situación Patrimonial	216,304.40 CORRESPONDE A LOS GASTOS EJERCIDOS Y AUTORIZADOS EN EL PRESUPUESTO EGRESOS 2015.
CONTRALORIA Control Social	129,201.27 CORRESPONDE A LOS GASTOS EJERCIDOS Y AUTORIZADOS EN EL PRESUPUESTO EGRESOS 2015.
TESORERIA Ingresos	5,693,180.55 CORRESPONDE A LOS GASTOS EJERCIDOS Y AUTORIZADOS EN EL PRESUPUESTO EGRESOS 2015.
TESORERIA Egresos	6,464,742.40 CORRESPONDE A LOS GASTOS EJERCIDOS Y AUTORIZADOS EN EL PRESUPUESTO EGRESOS 2015.
TESORERIA Presupuesto	749,947.25 CORRESPONDE A LOS GASTOS EJERCIDOS Y AUTORIZADOS EN EL PRESUPUESTO EGRESOS 2015.
TESORERIA Catastro Municipal	153,610.76 CORRESPONDE A LOS GASTOS EJERCIDOS Y AUTORIZADOS EN EL PRESUPUESTO EGRESOS 2015.
TESORERIA Contabilidad	1,226,444.45 CORRESPONDE A LOS GASTOS EJERCIDOS Y AUTORIZADOS EN EL PRESUPUESTO EGRESOS 2015.
DIRECCIÓN GENERAL DE DESARROLLO Y FOMENTO ECONOMICO D	3,350.00 CORRESPONDE A LOS GASTOS EJERCIDOS Y AUTORIZADOS EN EL PRESUPUESTO EGRESOS 2015.
DIRECCIÓN GENERAL DE DESARROLLO Y FOMENTO ECONOMICO F	631,601.47 CORRESPONDE A LOS GASTOS EJERCIDOS Y AUTORIZADOS EN EL PRESUPUESTO EGRESOS 2015.
Desarrollo Agropecuario Desarrollo Agrícola y Ganadero	432,254.40 CORRESPONDE A LOS GASTOS EJERCIDOS Y AUTORIZADOS EN EL PRESUPUESTO EGRESOS 2015.
EDUCACIÓN CULTURAL Y BIENESTAR SOCIAL Educación	11,581.00 CORRESPONDE A LOS GASTOS EJERCIDOS Y AUTORIZADOS EN EL PRESUPUESTO EGRESOS 2015.
EDUCACIÓN CULTURAL Y BIENESTAR SOCIAL Deporte	330,348.30 CORRESPONDE A LOS GASTOS EJERCIDOS Y AUTORIZADOS EN EL PRESUPUESTO EGRESOS 2015.
EDUCACIÓN CULTURAL Y BIENESTAR SOCIAL Atención a la Juve	315.00 CORRESPONDE A LOS GASTOS EJERCIDOS Y AUTORIZADOS EN EL PRESUPUESTO EGRESOS 2015.
ATENCIÓN CIUDADANA Participación Ciudadana	8,120.00 CORRESPONDE A LOS GASTOS EJERCIDOS Y AUTORIZADOS EN EL PRESUPUESTO EGRESOS 2015.
SEGURIDAD PUBLICA Y TRANSITO Seguridad Pública	5,724,337.19 CORRESPONDE A LOS GASTOS EJERCIDOS Y AUTORIZADOS EN EL PRESUPUESTO EGRESOS 2015.
SEGURIDAD PUBLICA Y TRANSITO Protección Civil	2,190,873.93 CORRESPONDE A LOS GASTOS EJERCIDOS Y AUTORIZADOS EN EL PRESUPUESTO EGRESOS 2015.
CASA DE LA CULTURA Cultura	551,061.59 CORRESPONDE A LOS GASTOS EJERCIDOS Y AUTORIZADOS EN EL PRESUPUESTO EGRESOS 2015.
Transferencias, Asignaciones, Subsidios y Otras Ayudas	16,263,367.43 CORRESPONDE A LOS GASTOS EJERCIDOS Y AUTORIZADOS EN EL PRESUPUESTO EGRESOS 2015.
PRESIDENCIA Secretaría Técnica	3,819,932.21 CORRESPONDE A LOS GASTOS EJERCIDOS Y AUTORIZADOS EN EL PRESUPUESTO EGRESOS 2015.
TESORERIA Egresos	12,443,435.22 CORRESPONDE A LOS GASTOS EJERCIDOS Y AUTORIZADOS EN EL PRESUPUESTO EGRESOS 2015.
TESORERIA Egresos	246,840.80 CORRESPONDE A LOS GASTOS EJERCIDOS Y AUTORIZADOS EN EL PRESUPUESTO EGRESOS 2015.
DESARROLLO URBANO Y OBRAS PUBLICAS Obras Públicas	87,460,239.65 CORRESPONDE A LOS GASTOS EJERCIDOS Y AUTORIZADOS EN EL PRESUPUESTO EGRESOS 2015.
Depreciación Acumulada de Bienes Inmuebles	1,562,437.00 MONTO DE LOS BIENES CON DEPRECIACION ACUMULADA AL CIERRE DEL EJERCICIO FISCAL 2015
Depreciación Acumulada de Bienes Muebles	2,794,362.00 MONTO DE LOS BIENES CON DEPRECIACION ACUMULADA AL CIERRE DEL EJERCICIO FISCAL 2015

III. NOTAS AL ESTADO DE VARIACIÓN EN LA HACIENDA PÚBLICA (14)	REFLEJA LA VARIACION ENTRE SALDO INICIAL MAS EL AHORRO O DESAHORRO DEL MES.
---	---

IV. NOTAS AL ESTADO DE FLUJOS DE EFECTIVO (15)	
Caja	497,044.44 TOTAL DE CHEQUES EN CAJA DE LA CUENTA 0859171027 RECURSOS PROPIOS 2013-2015 POR CIERRE DE ADMINISTRACION
Bancos/Tesorería	0.00 REPRESENTA EL SALDO FINAL AL CIERRE DEL EJERCICIO POR TERMINO DE ADMINISTRACION.
Inversiones Financieras de Corto Plazo	6,325,136.28 REPRESENTA EL SALDO RECIBIDO DE FONDO DE AHORRO POR GOBIERNO DEL ESTADO DE MEXICO
Deudores Diversos por cobrar a Corto Plazo	22,049.30 REPRESENTA EL SALDO POR RECUPERAR DE SUBSIDIO AL EMPLEO, ASI COMO DE INGRESOS POR APLICAR POR PARTE DE ISSEMYM MISMOS QUE SE REALIZARAN EN EL MES SUBSECUENTE.
TOTAL DE FUENTES DE EFECTIVO	6,844,230.02
Proveedores por Pagar a Corto Plazo	1,493,893.54 CORRESPONDE A ADEUDOS CON PROVEEDORES DE BIENES Y SERVICIOS A CORTO PLAZO DE LA ADMINISTRACION 2009-2012.
Contratistas por Obras Públicas por Pagar a Corto Plazo	669278.81 CORRESPONDE A ADEUDOS CON CONTRATISTAS DE BIENES Y SERVICIOS AL CIERRE DEL MES.
Retenciones y Contribuciones por Pagar a Corto Plazo	1,185,695.89 CORRESPONDE A RETENCIONES DE NOMINA E ISR DE TRABAJADORES.
Otras cuentas por pagar a corto plazo	3,000.00 CORRESPONDE A ADEUDOS CON ACREEDORES DIVERSOS DEL AYUNTAMIENTO DE LA ADMINISTRACION 2009-2012.
TOTAL APLICACIONES DE EFECTIVO	10,196,098.26

V. CONCILIACIÓN ENTRE LOS INGRESOS PRESUPUESTARIOS Y CONTABLES, ASÍ COMO ENTRE LOS EGRESOS PRESUPUESTARIOS Y LOS GASTOS CONTABLES (16)	REPRESENTA LOS SALDOS FINALES AL CIERRE DEL EJERCICIO EN LOS MONEDEROS QUE NO APARECEN EN EL EFECTIVO. NO HUBO INVERSIONES POR REVALUACIÓN DE MONEDEROS NI GANANCIAS O PÉRDIDAS POR VALORES DE AGTIVOS.
--	---




EL ORO
Ayuntamiento
Gobierno que trabaja con la gente

ABEL ABUILAR CONCEPCION
TESORERIA MUNICIPAL


Av. Constitución No. 24 Col. Centro El Oro, Estado de México, C.P. 50600
Tels: (711) 12-5-00-36 / 12-5-00-99, Fax: (711) 12-5-01-91
h_ayuntamiento@eloromexico.gob.mx www.eloromexico.gob.mx



EL ORO
GOBIERNO MUNICIPAL



MUNICIPIO: EL ORO, 022		NOTAS A LOS ESTADOS FINANCIEROS	PERIODO DEL 01 AL 31 DE DICIEMBRE DEL 2015
C) NOTAS DE GESTION ADMINISTRATIVA		COMENTARIO	
Introducción (4)		La Contabilidad y los Estados Financieros del H. Ayuntamiento de El Oro México, se ciñen a las políticas, principios, normas y procedimientos técnicos de contabilidad pública emitidas en el Manual para la Integración del Informe Mensual por el Órgano Superior de Fiscalización y la Contabilidad, que han permitido la generación de la información necesaria para la toma de decisiones y el control interno y externo de la administración de la entidad pública.	
Panorama Económico (5)		Se informa que las principales condiciones económico financieras bajo las cuales el ente público estuvo operando fueron favorables y por inicio de ejercicio fiscal; sin embargo por la caída del precio del petróleo y por consecuencia la baja de participaciones, las cuales influyeron en la toma de decisiones de la administración en cuanto a los recortes presupuestarios; tanto a nivel local como federal.	
Autorización e Historia (6)		El municipio fue creado por decreto de Ley en la Gaceta de Gobierno del Estado de México de fecha 02 de marzo del 1993, considerado como uno de los municipios de tamaño medio en la entidad y de su creación a la fecha ha sufrido grandes cambios en su estructura administrativa lo cual permite que realice sus actividades de manera	
Organización y Objeto Social (7)		Ser una administración municipal, que potencialice los elementos de carácter entrópicos y naturales de la entidad para consolidar el programa de pueblo mágico en el entorno estatal y nacional, para ofrecer al turismo un poblado de tranquilidad y calidad en sus bienes y servicios.	
Objeto social		El municipio ha desarrollado su potencial social y económico en la región y a nivel estatal y nacional, destacando su riqueza en el sector turístico que ha permitido ser uno de los 5 municipios del Estado de México y de los 49 a nivel nacional que por su importancia de especialización el giro de la minería a finales del siglo XIX y principios del XX, el municipio a través de la explotación de las minas de oro de la región, por lo cual la Secretaría de Turismo federal en colaboración con diversas instancias gubernamentales y gobiernos estatales y municipales, contribuyo a evaluarlo y calificarlo como pueblo mágico, que para los visitantes nacionales y extranjeros es y será una entidad de belleza y tradición.	
Principal actividad		En la presente administración 2013-2015, esta operando el último año fiscal de su gestión que es el 2015.	
Ejercicio Fiscal		Los diferentes ordenamientos legales en materia jurídica establecen las bases para la integración y funcionamiento del municipio y el Plan de Desarrollo Municipal se fundamenta particularmente en la Ley de Planeación del Estado de México y Municipios y su reglamento, donde se establecen las obligaciones en materia de planeación que se llevan a cabo en los ámbitos estatal y municipal, teniendo como base legal en la Constitución Política del Estado Libre y Soberano de México; en la Ley de Planeación del Estado de México y Municipios y su Reglamento; la Ley Orgánica del Estado de México, la Ley Orgánica Municipal del Estado de México y el Código Financiero del Estado de México y Municipios, dentro de éstas se identifica.	
Regimen Jurídico		El municipio se considera una persona moral con fines no lucrativos y esta obligado a realizar retenciones y pagos de ISR por sueldos y salarios y servicios personales independientes, así mismo realizar los enteros correspondientes en los términos de las leyes fiscales.	
Consideraciones Fiscales del ente		El municipio cuenta con una estructura administrativa definida con las principales áreas de atención al público, con la finalidad de responder a las demandas sociales, entre ellas: presidencia, sindicatura, tesorería, obras públicas, administración, regidurías, planeación, contraloría, desarrollo social, servicios públicos, etc.	
Estructura organizacional básica		El municipio no cuenta con algún fideicomiso, sin embargo hay diversos mandatos de ley que se atienden en tiempo y forma.	
Fideicomisos, mandatos y analogos de los cuales es fideicomitente.		La información financiera esta integra de acuerdo con lo establecido en el Sistema Único de Contabilidad, como documento fuente. Para el proceso de identificación, registro, preparación y revelación de sus Estados Contables, La Entidad Pública empleo las normas técnicas de contabilidad relativas a los activos, los pasivos, para el reconocimiento de los hechos financieros. Los Libros oficiales de la entidad se encuentran debidamente foliados y autorizados por el H. Ayuntamiento del Municipio de El Oro México, los documentos Soportes de la información se conservan debidamente archivados y en medios magnéticos.	
Bases de Preparación de los Estados Financieros (8)		Se realiza la actualización de la información financiera contable y fiscalmente, sin embargo no se actualiza o revalúa con algún método para la actualización del valor de los activos, pasivos, hacienda pública/patrimonio y las razones de dicha elección y mucho menos considerando los efectos inflacionarios.	
Políticas de Contabilidad Significativas (9)		<input type="checkbox"/> Como no se realiza el registro en la cuenta de inventarios, no hay un Sistema y método de valuación de inventarios. <input type="checkbox"/> Se realizan las Provisiones: definiendo el objetivo de su creación, monto y plazo, debidamente autorizadas. <input type="checkbox"/> No se realizan registros de Reservas: por lo cual no hay objetivo de su creación, monto y plazo. <input type="checkbox"/> Con los Cambios en políticas contables y corrección de errores junto con la revelación de los efectos que se tendran en la información financiera del ente público, son prospectivos pues ayudan a tener una información financiera veraz y actualizada. <input type="checkbox"/> Reclasificaciones: se deben revelar todos aquellos movimientos entre cuentas por efectos de cambios en los tipos de operaciones. <input type="checkbox"/> Continúa se realiza la Depuración y cancelación de saldos, con el debido soporte y autorización correspondiente.	



Auditoría Especial de Cumplimiento Financiero
Subdirección de Fiscalización e Integración de Cuenta Pública
Departamento de Fiscalización de Informes Mensuales Municipales



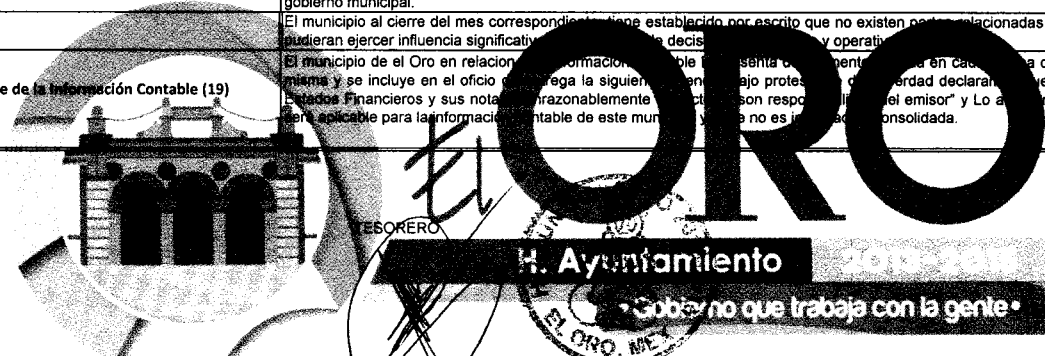
hoja 02 de 02

MUNICIPIO: EL ORO, 022

NOTAS A LOS ESTADOS FINANCIEROS

PERIODO DEL 01 AL 31 DE DICIEMBRE DEL 2015

C) NOTAS DE GESTION ADMINISTRATIVA	COMENTARIO
Reporte Análítico del Activo (10)	<p>L. Los estados financieros reflejan la Vida útil o porcentajes de depreciación, deterioro o amortización utilizados en los diferentes tipos de activos.</p> <p>L. No ha habido Cambios en el porcentaje de depreciación o valor residual de los activos.</p> <p>L. No se refleja el Importe de los gastos capitalizados en el ejercicio, tanto financieros como de investigación y desarrollo.</p> <p>L. Los estados financieros no reflejan Otras circunstancias de carácter significativo que afecten el activo, tales como bienes en garantía, señalados en embargos, litigios, títulos de inversiones entregados en garantías, baja significativa del valor de inversiones financieras, etc.</p>
Fideicomisos, Mandatos y Contratos Análogos (11)	En la contabilidad no se reflejan operaciones de este tipo.
Reporte de la Recaudación (12)	
<p>LEY DE INGRESOS ESTIMADA 229,998,000.00</p> <p>Impuestos sobre el Patrimonio 3,491,825.00</p> <p>Accesorios de Impuestos 20,600.00</p> <p>Otros Impuestos 70,948.00</p> <p>Derechos por Prestación de Servicios 1,452,657.00</p> <p>Accesorios de Derechos 162,955.00</p> <p>Productos Derivados del Uso y Aprovechamiento de Bienes 96,649.00</p> <p>Otros Productos que Generan Ingresos Corrientes 593,298.00</p> <p>Multas 7,200.00</p> <p>Reintegros 113,052.00</p> <p>Accesorios de Aprovechamientos 159,856.00</p> <p>Participaciones 98,057,023.00</p> <p>Aportaciones 119,066,350.00</p> <p>Subsidios y Subvenciones 3,547,776.00</p> <p>Intereses Ganados de Valores, Créditos, Bonos y Otros 157,811.00</p> <p>Ingresos derivados de Financiamientos 3,000,000.00</p>	<p>REPRESENTA EL PRESUPUESTO DE INGRESOS AUTORIZADO POR EL AYUNTAMIENTO PARA 2015.</p> <p>REPRESENTA EL PRESUPUESTO DE INGRESOS AUTORIZADO POR EL AYUNTAMIENTO PARA 2015.</p> <p>REPRESENTA EL PRESUPUESTO DE INGRESOS AUTORIZADO POR EL AYUNTAMIENTO PARA 2015.</p> <p>REPRESENTA EL PRESUPUESTO DE INGRESOS AUTORIZADO POR EL AYUNTAMIENTO PARA 2015.</p> <p>REPRESENTA EL PRESUPUESTO DE INGRESOS AUTORIZADO POR EL AYUNTAMIENTO PARA 2015.</p> <p>REPRESENTA EL PRESUPUESTO DE INGRESOS AUTORIZADO POR EL AYUNTAMIENTO PARA 2015.</p> <p>REPRESENTA EL PRESUPUESTO DE INGRESOS AUTORIZADO POR EL AYUNTAMIENTO PARA 2015.</p> <p>REPRESENTA EL PRESUPUESTO DE INGRESOS AUTORIZADO POR EL AYUNTAMIENTO PARA 2015.</p> <p>REPRESENTA EL PRESUPUESTO DE INGRESOS AUTORIZADO POR EL AYUNTAMIENTO PARA 2015.</p> <p>REPRESENTA EL PRESUPUESTO DE INGRESOS AUTORIZADO POR EL AYUNTAMIENTO PARA 2015.</p> <p>REPRESENTA EL PRESUPUESTO DE INGRESOS AUTORIZADO POR EL AYUNTAMIENTO PARA 2015.</p> <p>REPRESENTA EL PRESUPUESTO DE INGRESOS AUTORIZADO POR EL AYUNTAMIENTO PARA 2015.</p> <p>REPRESENTA EL PRESUPUESTO DE INGRESOS AUTORIZADO POR EL AYUNTAMIENTO PARA 2015.</p> <p>REPRESENTA EL PRESUPUESTO DE INGRESOS AUTORIZADO POR EL AYUNTAMIENTO PARA 2015.</p>
Información sobre la Deuda y el Reporte Análítico de la Deuda (13)	Los adeudos que se presentan son de administraciones anteriores, ya que de esta administración no existe deuda significativa y representa aproximadamente el 15% de los ingresos de un ejercicio fiscal.
Calificaciones Otorgadas (14)	El municipio no ha sido evaluado para obtener una calificación crediticia, ya que al cierre de mes no se cuenta con créditos contratados.
Proceso de Mejora (15)	
Políticas de control interno	El municipio de El Oro a través de la tesorería municipal debe planear, organizar, coordinar y supervisar las actividades relacionadas con la recaudación, la contabilidad, contratar y administrar la deuda pública, los gastos de las dependencias y unidades administrativas que integran la administración pública municipal, así como manejar, resguardar los fondos y valores y en general el patrimonio municipal a su cargo, cuya aplicación es para atender las necesidades municipales con apego al presupuesto de egresos aprobado por el ayuntamiento para el ejercicio fiscal anual de que se trate.
medidas de desempeño financiero, metas y alcance	Ser un municipio con una tesorería que cuente con sus unidades administrativas con elevado nivel de desempeño, contando con las condiciones óptimas financieras y administrativas para el desarrollo de actividades y cumplimiento de objetivos, dentro de un marco de legalidad y calidad.
Información por Segmentos (16)	El municipio de El Oro, cuando se considere necesario podrá revelar información financiera de manera segmentada, debido a la diversidad de actividades y operaciones que realiza.
Eventos Posteriores al Cierre (17)	El municipio, informa el efecto en sus estados financieros de aquellos hechos ocurridos en el periodo posterior al que informa, que proporcionan mayor evidencia sobre eventos que le afectan económicamente y que no se conocían a la fecha de cierre, mediante sus informes mensuales y su cuenta pública anual, así como el informe de gobierno municipal.
Partes Relacionadas (18)	El municipio al cierre del mes correspondiente tiene establecido por escrito que no existen partes relacionadas que pudieran ejercer influencia significativa en las decisiones de política financiera y operativa.
Responsabilidad Sobre la Presentación Razonable de la Información Contable (19)	El municipio de El Oro en relación con la información contable presenta un informe de responsabilidad en cada ejercicio de la misma y se incluye en el oficio de entrega de la siguiente información: el trabajo profesional de auditoría que declara la veracidad de los Estados Financieros y sus notas explicativas, el informe de responsabilidad del emisor y Lo anterior, no es aplicable para la información contable de este municipio ya que no es información consolidada.





MUNICIPIO: EL ORO, 022	NOTAS A LOS ESTADO FINANCIEROS	PERIODO DEL 01 AL 31 DE DICIEMBRE DEL 2015
------------------------	--------------------------------	--

B) NOTAS DE MEMORIA (CUENTAS DE ORDEN)		COMENTARIO
CUENTAS DE ORDEN CONTABLES Y PRESUPUESTARIAS (4)		
Contables:		
Valores		ESTE TIPO DE CUENTAS NO MUESTRAN SALDO NI MOVIMIENTOS AL CIERRE DEL MES.
Emisión de obligaciones		ESTE TIPO DE CUENTAS NO MUESTRAN SALDO NI MOVIMIENTOS AL CIERRE DEL MES.
Avales y Garantías		ESTE TIPO DE CUENTAS NO MUESTRAN SALDO NI MOVIMIENTOS AL CIERRE DEL MES.
Juicios		ESTE TIPO DE CUENTAS NO MUESTRAN SALDO NI MOVIMIENTOS AL CIERRE DEL MES.
Contratos para Inversión Mediante Proyectos para Prestación de Servicios (PPS) y Simil		ESTE TIPO DE CUENTAS NO MUESTRAN SALDO NI MOVIMIENTOS AL CIERRE DEL MES.
Bienes en concesión y en comodato		ESTE TIPO DE CUENTAS NO MUESTRAN SALDO NI MOVIMIENTOS AL CIERRE DEL MES.
Presupuestarias:		
Cuentas de Ingresos		
LEY DE INGRESOS ESTIMADA	229,998,000.00	REPRESENTA EL SALDO DE PRESUPUESTO DE INGRESOS AUTORIZADO POR EL AYUNTAMIENTO.
Impuestos sobre el Patrimonio	6,491,825.00	REPRESENTA EL SALDO DE PRESUPUESTO DE INGRESOS AUTORIZADO POR EL AYUNTAMIENTO.
Accesorios de Impuestos	220,600.00	REPRESENTA EL SALDO DE PRESUPUESTO DE INGRESOS AUTORIZADO POR EL AYUNTAMIENTO.
Otros Impuestos	170,948.00	REPRESENTA EL SALDO DE PRESUPUESTO DE INGRESOS AUTORIZADO POR EL AYUNTAMIENTO.
Derechos por el Uso, Goce, Aprovechamiento o Explotación	200,000.00	REPRESENTA EL SALDO DE PRESUPUESTO DE INGRESOS AUTORIZADO POR EL AYUNTAMIENTO.
Derechos por Prestación de Servicios	1,452,657.00	REPRESENTA EL SALDO DE PRESUPUESTO DE INGRESOS AUTORIZADO POR EL AYUNTAMIENTO.
Accesorios de Derechos	162,955.00	REPRESENTA EL SALDO DE PRESUPUESTO DE INGRESOS AUTORIZADO POR EL AYUNTAMIENTO.
Productos Derivados del Uso y Aprovechamiento de Bienes	296,649.00	REPRESENTA EL SALDO DE PRESUPUESTO DE INGRESOS AUTORIZADO POR EL AYUNTAMIENTO.
Otros Productos que Generan Ingresos Corrientes	593,298.00	REPRESENTA EL SALDO DE PRESUPUESTO DE INGRESOS AUTORIZADO POR EL AYUNTAMIENTO.
Multas	7,200.00	REPRESENTA EL SALDO DE PRESUPUESTO DE INGRESOS AUTORIZADO POR EL AYUNTAMIENTO.
Reintegros	113,052.00	REPRESENTA EL SALDO DE PRESUPUESTO DE INGRESOS AUTORIZADO POR EL AYUNTAMIENTO.
Accesorios de Aprovechamientos	159,856.00	REPRESENTA EL SALDO DE PRESUPUESTO DE INGRESOS AUTORIZADO POR EL AYUNTAMIENTO.
Participaciones	94,357,023.00	REPRESENTA EL SALDO DE PRESUPUESTO DE INGRESOS AUTORIZADO POR EL AYUNTAMIENTO.
Aportaciones	119,066,350.00	REPRESENTA EL SALDO DE PRESUPUESTO DE INGRESOS AUTORIZADO POR EL AYUNTAMIENTO.
Subsidios y Subvenciones	3,547,776.00	REPRESENTA EL SALDO DE PRESUPUESTO DE INGRESOS AUTORIZADO POR EL AYUNTAMIENTO.
Intereses Ganados de Valores, Créditos, Bonos y Otros	157,811.00	REPRESENTA EL SALDO DE PRESUPUESTO DE INGRESOS AUTORIZADO POR EL AYUNTAMIENTO.
Ingresos derivados de Financiamientos	3,000,000.00	REPRESENTA EL SALDO DE PRESUPUESTO DE INGRESOS AUTORIZADO POR EL AYUNTAMIENTO.
LEY DE INGRESOS POR EJECUTAR	38,875,147.89	REPRESENTA EL SALDO DE PRESUPUESTO DE INGRESOS POR EJECUTAR AL CIERRE DEL MES.
Impuestos sobre el Patrimonio	0.00	REPRESENTA EL SALDO DE PRESUPUESTO DE INGRESOS POR EJECUTAR AL CIERRE DEL MES.
Accesorios de Impuestos	68.95	REPRESENTA EL SALDO DE PRESUPUESTO DE INGRESOS POR EJECUTAR AL CIERRE DEL MES.
Otros Impuestos	3,035.78	REPRESENTA EL SALDO DE PRESUPUESTO DE INGRESOS POR EJECUTAR AL CIERRE DEL MES.
Contribución de Mejoras por Obras Públicas	0.00	REPRESENTA EL SALDO DE PRESUPUESTO DE INGRESOS POR EJECUTAR AL CIERRE DEL MES.
Derechos por el Uso, Goce, Aprovechamiento o Explotación	0.00	REPRESENTA EL SALDO DE PRESUPUESTO DE INGRESOS POR EJECUTAR AL CIERRE DEL MES.
Derechos por Prestación de Servicios	15,989.00	REPRESENTA EL SALDO DE PRESUPUESTO DE INGRESOS POR EJECUTAR AL CIERRE DEL MES.
Accesorios de Derechos	37530	REPRESENTA EL SALDO DE PRESUPUESTO DE INGRESOS POR EJECUTAR AL CIERRE DEL MES.
Productos Derivados del Uso y Aprovechamiento de Bienes	0.00	REPRESENTA EL SALDO DE PRESUPUESTO DE INGRESOS POR EJECUTAR AL CIERRE DEL MES.
Otros Productos que Generan Ingresos Corrientes	0.00	REPRESENTA EL SALDO DE PRESUPUESTO DE INGRESOS POR EJECUTAR AL CIERRE DEL MES.
Multas	7,200.00	REPRESENTA EL SALDO DE PRESUPUESTO DE INGRESOS POR EJECUTAR AL CIERRE DEL MES.
Reintegros	76,410.01	REPRESENTA EL SALDO DE PRESUPUESTO DE INGRESOS POR EJECUTAR AL CIERRE DEL MES.
Accesorios de Aprovechamientos	1,989.82	REPRESENTA EL SALDO DE PRESUPUESTO DE INGRESOS POR EJECUTAR AL CIERRE DEL MES.
Participaciones	5,749,679.82	REPRESENTA EL SALDO DE PRESUPUESTO DE INGRESOS POR EJECUTAR AL CIERRE DEL MES.
Aportaciones	27,915,329.10	REPRESENTA EL SALDO DE PRESUPUESTO DE INGRESOS POR EJECUTAR AL CIERRE DEL MES.
Subsidios y Subvenciones	2,004,615.97	REPRESENTA EL SALDO DE PRESUPUESTO DE INGRESOS POR EJECUTAR AL CIERRE DEL MES.
Intereses Ganados de Valores, Créditos, Bonos y Otros	63,299.44	REPRESENTA EL SALDO DE PRESUPUESTO DE INGRESOS POR EJECUTAR AL CIERRE DEL MES.
Ingresos derivados de Financiamientos	3,000,000.00	REPRESENTA EL SALDO DE PRESUPUESTO DE INGRESOS POR EJECUTAR AL CIERRE DEL MES.



El ORO

H. Ayuntamiento 2013-2015
 TRESORERÍA MUNICIPAL
 • Gobierno que trabaja con la gente •

Órgano superior de Fiscalización del Estado de México.

Auditoría Especial de Cumplimiento Financiero
Subdirección de Fiscalización e Integración de Cuenta Pública
Departamento de Fiscalización de Informes Mensuales Municipales



hoja 02 de 02

MUNICIPIO: EL ORO, 022

NOTAS A LOS ESTADOS FINANCIEROS

PERIODO DEL 01 AL 31 DE DICIEMBRE DEL 2015

B) NOTAS DE MEMORIA (CUENTAS DE ORDEN)	COMENTARIO
--	------------

LEY DE INGRESOS RECAUDADA		REPRESENTA EL SALDO DEL PRESUPUESTO DE INGRESOS RECAUDADO AL CIERRE DEL MES.
Impuestos sobre el Patrimonio	191,122,852.11	REPRESENTA EL SALDO DEL PRESUPUESTO DE INGRESOS RECAUDADO AL CIERRE DEL MES.
Accesorios de Impuestos	7,376,372.67	REPRESENTA EL SALDO DEL PRESUPUESTO DE INGRESOS RECAUDADO AL CIERRE DEL MES.
Otros Impuestos	389,464.13	REPRESENTA EL SALDO DEL PRESUPUESTO DE INGRESOS RECAUDADO AL CIERRE DEL MES.
Contribución de Mejoras por Obras Públicas	116,646.00	REPRESENTA EL SALDO DEL PRESUPUESTO DE INGRESOS RECAUDADO AL CIERRE DEL MES.
Derechos por el Uso, Goce, Aprovechamiento o Explotación	14,246.00	REPRESENTA EL SALDO DEL PRESUPUESTO DE INGRESOS RECAUDADO AL CIERRE DEL MES.
Derechos por Prestación de Servicios	369,292.00	REPRESENTA EL SALDO DEL PRESUPUESTO DE INGRESOS RECAUDADO AL CIERRE DEL MES.
Accesorios de Derechos	1,515,772.00	REPRESENTA EL SALDO DEL PRESUPUESTO DE INGRESOS RECAUDADO AL CIERRE DEL MES.
Productos Derivados del Uso y Aprovechamiento de Bienes	15,425.00	REPRESENTA EL SALDO DEL PRESUPUESTO DE INGRESOS RECAUDADO AL CIERRE DEL MES.
Otros Productos que Generan Ingresos Corrientes	550,500.00	REPRESENTA EL SALDO DEL PRESUPUESTO DE INGRESOS RECAUDADO AL CIERRE DEL MES.
Reintegros	594,510.96	REPRESENTA EL SALDO DEL PRESUPUESTO DE INGRESOS RECAUDADO AL CIERRE DEL MES.
Participaciones	36,641.99	REPRESENTA EL SALDO DEL PRESUPUESTO DE INGRESOS RECAUDADO AL CIERRE DEL MES.
Aportaciones	87,862,361.96	REPRESENTA EL SALDO DEL PRESUPUESTO DE INGRESOS RECAUDADO AL CIERRE DEL MES.
Subsidios y Subvenciones	91,138,134.22	REPRESENTA EL SALDO DEL PRESUPUESTO DE INGRESOS RECAUDADO AL CIERRE DEL MES.
Intereses Ganados de Valores, Créditos, Bonos y Otros	938,382.31	REPRESENTA EL SALDO DEL PRESUPUESTO DE INGRESOS RECAUDADO AL CIERRE DEL MES.
	205,102.87	REPRESENTA EL SALDO DEL PRESUPUESTO DE INGRESOS RECAUDADO AL CIERRE DEL MES.

Presupuestarias:		
Cuentas de Egresos		
Presupuesto de Egresos Aprobado de Gastos de Funcionamie	94,204,956.89	REPRESENTAN EL SALDO DEL PRESUPUESTO DE EGRESOS DEBIDAMENTE AUTORIZADO.
Presupuesto de Egresos Aprobado de Transferencias, Asign	16,263,367.43	REPRESENTAN EL SALDO DEL PRESUPUESTO DE EGRESOS DEBIDAMENTE AUTORIZADO.
Presupuesto de Egresos Aprobado de Intereses, Comisiones	8,307,538.40	REPRESENTAN EL SALDO DEL PRESUPUESTO DE EGRESOS DEBIDAMENTE AUTORIZADO.
Presupuesto de Egresos Aprobado de Inversión Pública	107,309,612.00	REPRESENTAN EL SALDO DEL PRESUPUESTO DE EGRESOS DEBIDAMENTE AUTORIZADO.
Presupuesto de Egresos Aprobado de Bienes Muebles, Inmue	3,800,175.28	REPRESENTAN EL SALDO DEL PRESUPUESTO DE EGRESOS DEBIDAMENTE AUTORIZADO.
Presupuesto de Egresos Aprobado de Inversiones Financier	112,350.00	REPRESENTAN EL SALDO DEL PRESUPUESTO DE EGRESOS DEBIDAMENTE AUTORIZADO.
Presupuesto de Egresos por Ejercer de Gastos de Funciona	1,561,448.20	REPRESENTAN EL SALDO DEL PRESUPUESTO DE EGRESOS POR EJERCER AL CIERRE DE MES.
Presupuesto de Egresos por Ejercer de Transferencias, As	0.00	REPRESENTAN EL SALDO DEL PRESUPUESTO DE EGRESOS POR EJERCER AL CIERRE DE MES.
Presupuesto de Egresos por Ejercer de Intereses, Comisio	1,055,966.97	REPRESENTAN EL SALDO DEL PRESUPUESTO DE EGRESOS POR EJERCER AL CIERRE DE MES.
Presupuesto de Egresos por Ejercer de Inversión Pública	1,670,268.86	REPRESENTAN EL SALDO DEL PRESUPUESTO DE EGRESOS POR EJERCER AL CIERRE DE MES.
Presupuesto de Egresos por Ejercer de Bienes Muebles, In	23,863.77	REPRESENTAN EL SALDO DEL PRESUPUESTO DE EGRESOS POR EJERCER AL CIERRE DE MES.
Presupuesto de Egresos por Ejercer de Inversiones Financ	112,350.00	REPRESENTAN EL SALDO DEL PRESUPUESTO DE EGRESOS POR EJERCER AL CIERRE DE MES.
Presupuesto de Egresos Comprometido de Gastos de Funcion	5,872,218.61	REPRESENTAN EL SALDO DEL PRESUPUESTO DE EGRESOS COMPROMETIDO AL CIERRE DE MES.
Presupuesto de Egresos Devengado de Gastos de Funcionam	184,722.64	REPRESENTAN EL SALDO DEL PRESUPUESTO DE EGRESOS DEVENGADO AL CIERRE DE MES.
Presupuesto de Egresos Devengado de Transferencias, Asig	0.00	REPRESENTAN EL SALDO DEL PRESUPUESTO DE EGRESOS DEVENGADO AL CIERRE DE MES.
Presupuesto de Egresos Devengado de Intereses, Comisione	627,691.80	REPRESENTAN EL SALDO DEL PRESUPUESTO DE EGRESOS DEVENGADO AL CIERRE DE MES.
Presupuesto de Egresos Devengado de Inversión Pública	688,852.21	REPRESENTAN EL SALDO DEL PRESUPUESTO DE EGRESOS DEVENGADO AL CIERRE DE MES.
Presupuesto de Egresos Pagado de Gastos de Funcionamie	86,586,567.44	REPRESENTAN EL SALDO DEL PRESUPUESTO DE EGRESOS PAGADO AL CIERRE DE MES.
Presupuesto de Egresos Pagado de Transferencias, Asignac	16,263,367.43	REPRESENTAN EL SALDO DEL PRESUPUESTO DE EGRESOS PAGADO AL CIERRE DE MES.
Presupuesto de Egresos Pagado de Intereses, comisiones y	6,623,879.63	REPRESENTAN EL SALDO DEL PRESUPUESTO DE EGRESOS PAGADO AL CIERRE DE MES.
Presupuesto de Egresos Pagado de Inversión Pública	107,309,612.00	REPRESENTAN EL SALDO DEL PRESUPUESTO DE EGRESOS PAGADO AL CIERRE DE MES.
Presupuesto de Egresos Pagado de Bienes Muebles, Inmuebl	1,776,743.51	REPRESENTAN EL SALDO DEL PRESUPUESTO DE EGRESOS PAGADO AL CIERRE DE MES.



TESORERÍA MUNICIPAL

TESORERO
ABEL MORALES

El ORO

H. Ayuntamiento

"Gobierno que trabaja con la gente"



NOTAS A LOS ESTADOS FINANCIEROS MUNICIPIO DE EL ORO AL 31 DE DICIEMBRE DEL 2015

NOTAS DE CARACTER GENERAL

NOTA No. 1: POLITICAS Y PRACTICAS CONTABLES

La Contabilidad y los Estados Financieros del H. Ayuntamiento de El Oro México, se ciñen a las políticas, principios, normas y procedimientos técnicos de contabilidad pública emitidas en el Manual para la Integración del Informe Mensual por el Órgano Superior de Fiscalización y la Contabilidad, que han permitido la generación de la información necesaria para la toma de decisiones y el control interno y externo de la administración de la entidad pública.

La Entidad prepara y presenta sus estados financieros con base en los principios de contabilidad gubernamental aplicables a entidades públicas. A continuación se describen las principales políticas contables aplicables a la Entidad:

) Las operaciones son registradas contablemente de acuerdo a las bases y conceptos establecidos por la Ley De Ingresos del Estado de México y Presupuesto de Ingresos del Estado de México.

Los ingresos se registran al conocerse su importe por recibir cuando se refiere a participaciones federales y al recibirse en efectivo tratándose de los demás conceptos señalados en la Ley de Ingresos.

Los egresos se registran según las cantidades de efectivo que se afecten al momento en que se consideren realizados contablemente, excepto por el tratamiento contable de las erogaciones por servicio de la deuda pública directa. Se adherirá al método de contabilidad gubernamental, la afectación al presupuesto de ingresos de los egresos hasta el momento de pago y el cierre de presupuesto que se efectúa la operación.

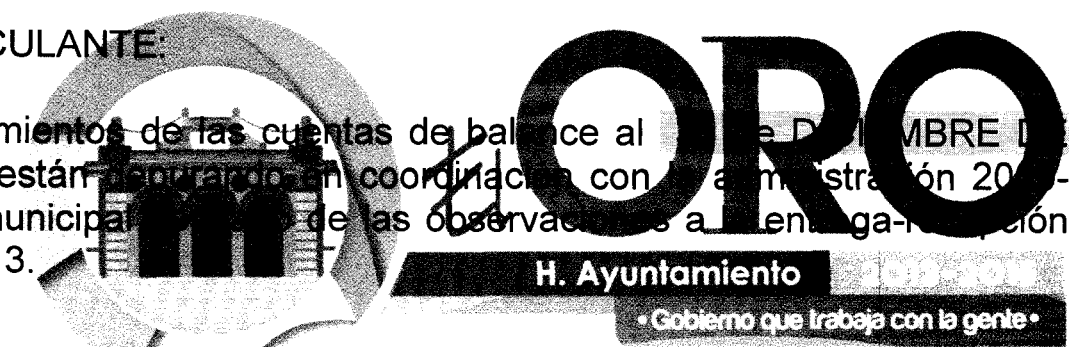
- d) Las inversiones en bienes muebles e inmuebles son consideradas como un egreso presupuestal en el período que se adquieren, sin embargo contablemente dichas inversiones se registran como activos propios de la Entidad.
- e) En el rubro de efectivo las inversiones en valores se registran al costo en el momento de la inversión, y sus rendimientos son registrados en estado de ingresos.
- f) De conformidad con la Ley del Presupuesto de Egresos, Contabilidad Gubernamental y Gasto Público las operaciones presupuestales debidamente comprometidas, no pagadas al cierre de cada ejercicio, constituirán adeudos fiscales de ejercicios anteriores (ADEFAS). Dichos pasivos, se cubrirán con cargo al presupuesto del año en que se liquiden. Presupuestalmente al cierre del ejercicio, con los egresos no liquidados el egreso presupuestal correspondiente (Capítulo 9000-Adefas).
- g) Presupuestalmente, la contratación de nuevos créditos de deuda pública directa son reconocidos como ingresos por financiamiento; la liquidación de los mismos es reconocida como gastos por servicio de deuda directa.

NOTA No. 2: APLICACIÓN DEL MARCO CONCEPTUAL

La información financiera esta integra de acuerdo con lo establecido en el Sistema Único de Contabilidad, como documento fuente. Para el proceso de identificación, registro, preparación y revelación de sus Estados Contables, La Entidad Pública empleó las normas técnicas de contabilidad relativas a los activos, los pasivos, para el conocimiento de los hechos financieros, Los Libros oficiales de la entidad se encuentran debidamente foliados y autorizados por el H. Ayuntamiento del Municipio del Oro México, los documentos Soportes de la información se conservan debidamente archivados y en medios magnéticos.

A 3) ACTIVO CIRCULANTE:

Realizaron los movimientos de las cuentas de balance al 31 de DICIEMBRE de 2012, las mismas que se están asegurando en coordinación con la administración 2013-2014 de la contraloría municipal de las observaciones a la entrega-recepción de enero 2013.



NOTA 4) ACTIVO NO CIRCULANTE:

No se realizaron cancelaciones de construcciones en proceso, que corresponde a obras por administración y contrato debido a que en el mes inmediato anterior se realizaron las cancelaciones correspondientes, quedando con un saldo de cero al cierre del mes.

NOTA 5) CUENTAS POR PAGAR

Del rubro Servicios Personales por Pagar a Corto Plazo, esta Administración 2013-2015 no cuenta con adeudos de esta naturaleza.

Del rubro Proveedores por Pagar a Corto Plazo son los pasivos registrados de los ejercicios 2009, mismos que se realizará la depuración correspondiente en coordinación con la administración 2009-2012 y la contraloría municipal derivado de las observaciones a la entrega-recepción del día 01 de enero 2013. Así mismo se registraron movimientos a proveedores por **\$3,565,638.32** (abonos) y por **\$4,466,373.49** (cargos) y Contratistas por Obras Publicas por Pagar a Corto Plazo por **\$669,278.81** (abonos) y **\$0.00** (cargos) , los saldos serán pagados en el siguiente ejercicio fiscal 2016.

De los saldos arriba detallados se realizó la depuración de cada uno de ellos durante el ejercicio 2015 en coordinación con la administración anterior, derivado de las observaciones a la entrega recepción del día 01 de enero del 2013.



ABEL AGUILAR CONCEPCION
SECRETARIO MUNICIPAL
El ORO
H. Ayuntamiento 2013-2015
• Gobierno que trabaja con la gente •